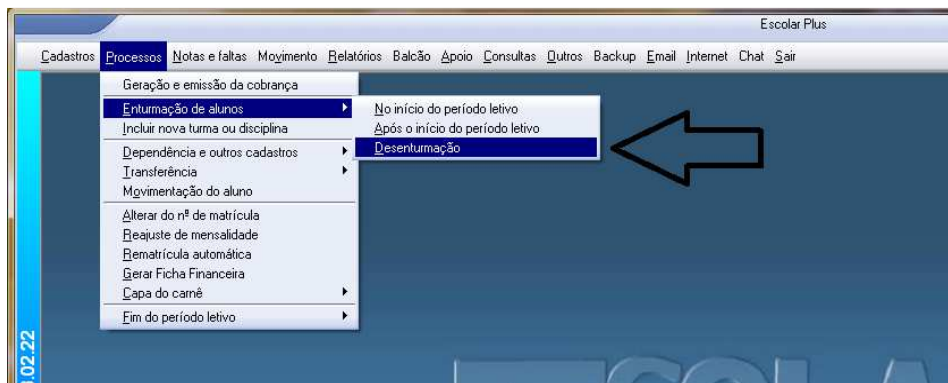


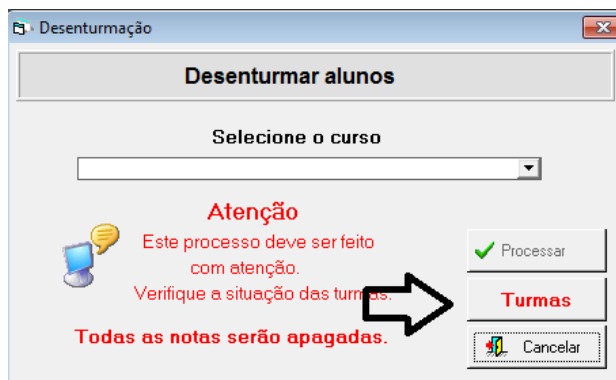
COMO DESENTURMAR

Para desenturmar devemos seguir os seguintes passos:

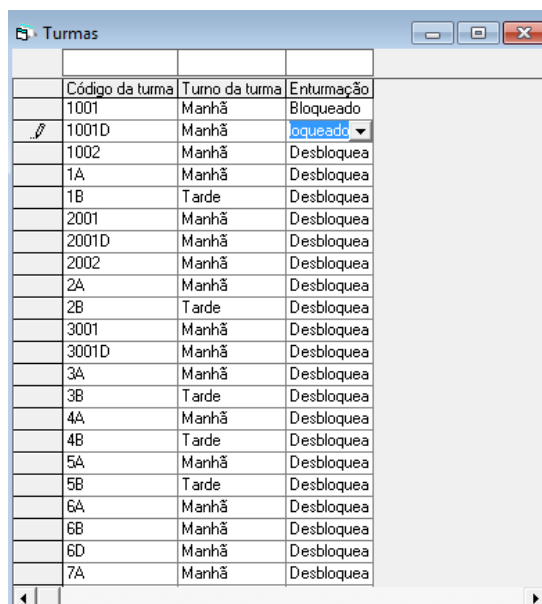
1. Abra o escolar e siga o caminho: Processos – enturmação de alunos - desenturmação



2. Clique na opção turmas (em vermelho)



3. Nessa opção você irá encontrar as turmas bloqueadas na 3ª coluna (enturmação), ao clicar na palavra bloqueado uma seta irá aparecer, clique nela e selecione para desbloquear.

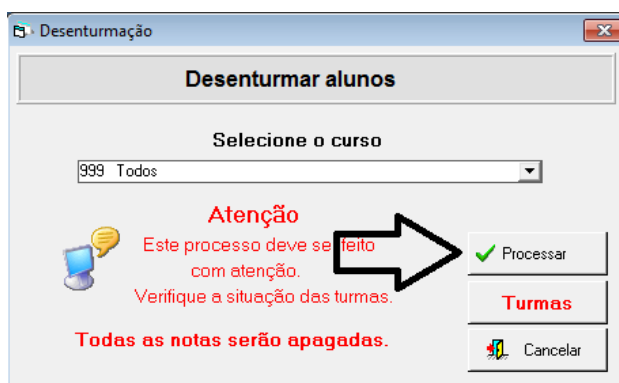


The screenshot shows the 'Turmas' table with the following data:

Código da turma	Turno da turma	Enturmação
1001	Manhã	Bloqueado
1001D	Manhã	Bloqueado
1002	Manhã	Desbloquea
1A	Manhã	Desbloquea
1B	Tarde	Desbloquea
2001	Manhã	Desbloquea
2001D	Manhã	Desbloquea
2002	Manhã	Desbloquea
2A	Manhã	Desbloquea
2B	Tarde	Desbloquea
3001	Manhã	Desbloquea
3001D	Manhã	Desbloquea
3A	Manhã	Desbloquea
3B	Tarde	Desbloquea
4A	Manhã	Desbloquea
4B	Tarde	Desbloquea
5A	Manhã	Desbloquea
5B	Tarde	Desbloquea
6A	Manhã	Desbloquea
6B	Manhã	Desbloquea
6D	Manhã	Desbloquea
7A	Manhã	Desbloquea

OBS: Se você enturmou após o período letivo e os números ficaram bagunçados nas listagens ou diários antes do próximo passo faça o seguinte procedimento: Após desbloquear todas as turmas, feche todas as janelas e reorganize o banco de dados: apoio – reorganização do BD.

4. Vá novamente ao caminho: Processos – enturmação de alunos – desenturmação. No curso selecione a opção 999 – todos (ou apenas o curso que deseja desenturmar) e processe.



5. A desenturmação foi efetuada com sucesso!

